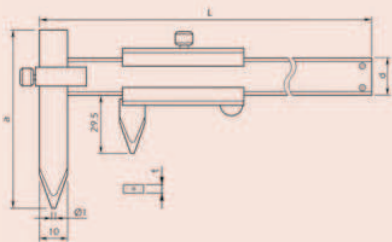


Suwmiarka centrująca ze szczęką przestawną




536-106

Metryczne

Nr	Zakres [mm]	Dokładność	L [mm]	a [mm]	d [mm]	t [mm]	Masa [g]
536-105	10,1-150	±0,05 mm	229	75	16	3	140
536-106	10,1-200	±0,05 mm	282	75	16	3	160
536-107	10,1-300	±0,08 mm	383	100	20	3,8	320

Specyfikacja techniczna

Dokładność	Patrz tabela
Podziałka	0,05mm
Dostawa	W miękkim etui




Suwmiarka noniuszowa z uchylną szczęką

Seria 536

Suwmiarki noniuszowe o uchylnych szczękach

- Ruchoma szczeka umożliwi pomiary wałków toczonych o różnych średnicach przekrojów.
- Wyposażone w głębokościomierz.



536-212

Metryczne

Nr	Zakres [mm]	Uwagi	Masa [g]
536-212	0-200	Zakres obrotu 90° ±	190

